

Agreste Martinique

N° 4/09 - mars 2010

BULLETIN DE CONJONCTURE AGRICOLE 4ème TRIMESTRE 2009

Le jeudi 1^{er} octobre 2009 a eu lieu au Secrétariat d'Etat à l'Outre-Mer, la restitution nationale des Etats Généraux. Un rapport avec 100 propositions pour fonder l'avenir des relations entre les DOM et l'hexagone a servi de document de réflexion pour le 1^{er} Conseil Interministériel de l'Outre-Mer qui s'est déroulé le 6 novembre 2009. A son issue, le Président de la République a annoncé 137 mesures qui ouvrent la voie d'un développement endogène des territoires ultra marins.

Le 1^{er} décembre 2009, le Ministre de l'Agriculture de Saint-Vincent a officiellement confirmé la présence de la cercosporiose noire sur son territoire. Le diagnostic est confirmé par le Laboratoire National de la Protection des Végétaux à Nancy. La cercosporiose noire (maladie des raies noires : MRN) est due à un champignon parasite des feuilles. Elle est présente dans tous les pays producteurs en Amérique Latine, en Afrique et en Asie. Cette maladie s'est propagée au Nord et au Sud de l'archipel caribéen et devient donc une menace très sérieuse pour la production de bananes martiniquaises.

Fin 2009, un plan de soutien exceptionnel à l'agriculture (PSEA) a été annoncé par le Président de la République. Il contient des mesures bancaires et de restructuration de l'endettement professionnel dans le but d'aider les exploitations à faire face à une conjoncture difficile. La Martinique a été dotée d'une enveloppe de 600 000 € pour mettre en œuvre les mesures spécifiques d'allègement des charges.

Point d'information : Le conseil d'administration de l'OMC (Organisation Mondiale du Commerce) a pris acte le 17 décembre de la fin du conflit sur les tarifs douaniers appliqués à la banane à l'entrée de l'Union Européenne qui voyait s'affronter d'un côté l'Amérique Latine et de l'autre, les pays ACP (Afrique Caraïbe Pacifique). L'accord n'est pas celui attendu du côté ACP puisqu'en effet l'Union Européenne s'est engagée à réduire ses taxes à 148 €/T jusqu'à 2015 puis de les réduire encore à 114 €/T dès 2016.

METEOROLOGIE

Pluviométrie

L'année 2009 se termine par un déficit. La Martinique connaît un déficit pluviométrique sur les 7 derniers mois de l'année.

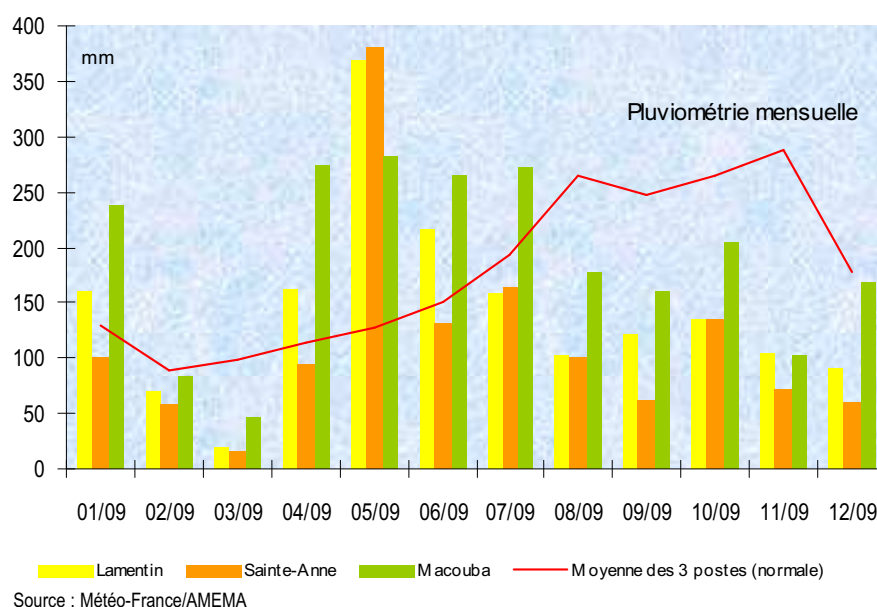
Températures

Les mois d'octobre, novembre et décembre font partie des plus chauds qu'ait connus la Martinique, le mois d'octobre depuis 50 ans et les mois de novembre et décembre depuis 1933 (début des mesures à Desaix).

Faits marquants pour l'année 2009

Mai 2009 a été le plus pluvieux des 60 dernières années.

2009 correspond à la 5^{ème} année la plus chaude depuis le XX^{ème} siècle. Le constat est qu'en moyenne les températures se sont accrues lors de cette dernière décennie.



FILIERE ANIMALE

Bovins	4ème trimestre		Année	
	2008	2009	2008	2009
Abattages contrôlés (tonne)	294	282	1 258	1 189
Importations viandes fraîches				
poids (tonne)	319	212	1 137	865
valeur (1000 euros)	2 443	1 437	8 576	6 179
Importations totales				
poids (tonne)	1 366	1 113	4 996	4 516
valeur (1000 euros)	6 635	4 892	23 159	20 191

Sources : SEMAM - Douanes

Porcins	4ème trimestre		Année	
	2008	2009	2008	2009
Abattages contrôlés (tonne)	377	401	1 080	999
Importations viandes fraîches				
poids (tonne)	50	51	218	147
valeur (1000 euros)	172	180	1 069	519
Importations totales				
poids (tonne)	1 131	1 049	3 776	3 726
valeur (1000 euros)	2 894	2 556	9 721	9 005

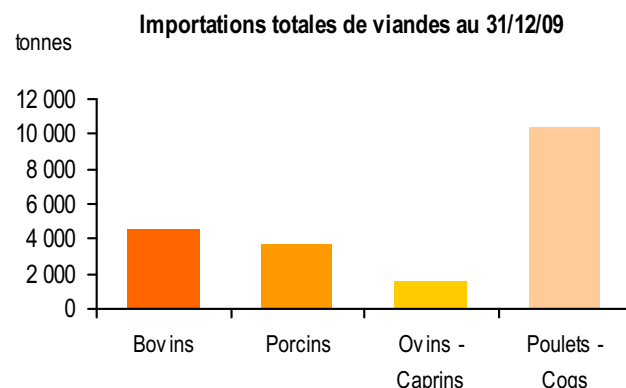
Sources : SEMAM - Douanes

Ovins - Caprins	4ème trimestre		Année	
	2008	2009	2008	2009
Abattages contrôlés (tonne)	23	23	75	62
Importations viandes fraîches				
poids (tonne)	25	20	88	93
valeur (1000 euros)	148	111	553	522
Importations totales				
poids (tonne)	367	288	1 669	1 533
valeur (1000 euros)	1 360	1 025	6 129	5 649

Sources : SEMAM - Douanes

Poulets - coqs	4ème trimestre		Année	
	2008	2009	2008	2009
Abattages contrôlés (tonne)	226	243	938	976
Importations viandes fraîches				
poids (tonne)	119	21	344	503
valeur (1000 euros)	298	154	742	974
Importations totales				
poids (tonne)	2 654	2 516	10 108	10 359
valeur (1000 euros)	4 958	4 345	17 925	17 971
Importations poussins d'un jour (nombre)	79 995	248 965	487 425	720 359

Sources : Abattoir de St-Pierre - Douanes



Source : Douanes

La consommation totale de viande en baisse de plus de 600 tonnes sur un an

Bovins : Le bilan de l'année 2009 pour les abattages contrôlés des bovins est marqué par une baisse de 5,5 % du tonnage sur un an. Avec moins de 100 tonnes abattues par mois, l'abattage 2009 est le plus faible de ces 5 dernières années. Toutefois, les écarts annuels restent minimes : 1 224 tonnes en 2005, 1 245 tonnes en 2006, 1 214 tonnes en 2007 et 1 258 tonnes en 2008. Plus marquée est la diminution des importations de viandes fraîches bovines (-24 %) qui impacte donc l'ensemble des importations (-9,6 % sur un an). Au total, la consommation de viande de bœuf a diminué de 550 tonnes en un an.

Porcins : Pour l'année 2009, les abattages contrôlés de porcs représentent 1 000 tonnes et sont en baisse de 7,5 % sur un an. Comme pour la viande bovine, la consommation de viande porcine fraîche importée est en baisse et elle est encore plus marquée (-32,6 %). Cette diminution n'a pas été compensée par des importations de viandes congelées puisqu'elles aussi diminuent de 50 tonnes sur un an. Le cumul toutes viandes porcines confondues représente 202 tonnes de viandes en moins sur un an.

Ovins – caprins : Pour les ovins et les caprins, les volumes sont faibles et les abattages contrôlés sont là aussi en baisse (de 17,3 %). Cependant, pour cette catégorie de viande fraîche, il y a eu une compensation partielle par les importations qui augmentent de 5,7 %. Les importations totales sont à la baisse là aussi de 8,1 % ce qui représente 136 tonnes en moins, auxquelles il faut ajouter les 13 tonnes de la baisse des abattages soit un total de presque 150 tonnes en moins.

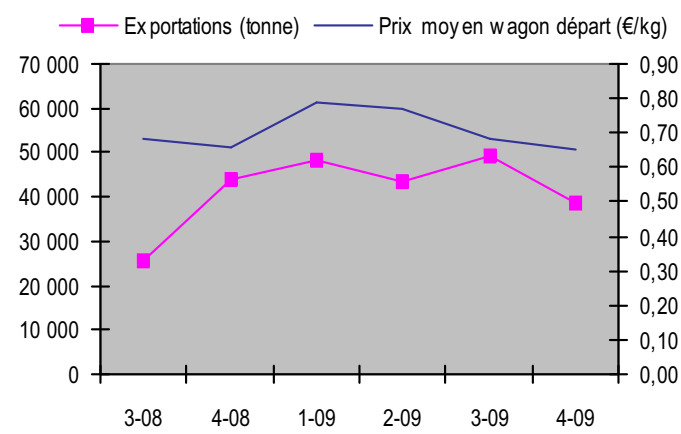
Poulets – coqs : Le bilan de cette année 2009 montre clairement l'évolution des consommateurs vers une consommation différente de la viande : le bœuf –550 tonnes sur un an, le porc –202 tonnes sur un an, les ovins-caprins –150 tonnes et le report s'est effectué sur la viande de poulet. En 2009, les abattages contrôlés ont progressé (+4,1 %). La consommation de viande totale de poulet a augmenté de 289 tonnes.

FILIERE VEGETALE

Une année complète de production et d'exportation

Banane d'exportation	4ème trimestre		Année	
	2008	2009	2008	2009
Total exportations (tonne)	43 766	38 709	147 141	180 065
Catégorie extra	42 088	37 160	142 133	172 165
Prix moyen quai départ (€/Kg) (cumul fin de mois)	0,66	0,65	0,66	0,65
Importations de vitro-plants (millier)	140	255	1 863	1 715

Sources : DGCCRF - FEL/Pomona - DAF



Sources : DGCCRF - FEL/Pomona

Une production en hausse malgré les intempéries de mai 2009

Canne à sucre	4ème trimestre		Année	
	2008	2009	2008	2009
Cannes manipulées usine (tonne)	0	0	75 498	89 476
Cannes manipulées distilleries (tonne)	0	0	134 541	133 818
Rhum (HAP)				
production	822	1 028	90 604	96 093
exportation	8 744	12 316	59 398	60 283
commercialisation locale	4 063	4 182	14 502	14 900
Sucre (tonne)				
production	0	0	4 688	5 564
commercialisation locale	1 002	996	3 907	3 674

Sources : CODERUM - CTCs - Douanes

Le cyclone Dean a stoppé net la production et donc les exportations de bananes en Martinique d'août 2007 à mars 2008. L'année 2009 est donc la 1^{ère} année complète de production.

Les exportations sont en hausse de 22,4 % par rapport à 2008. Cette évolution doit être relativisée puisqu'en 2008 nous n'avions eu que 9 mois d'exportations soit exactement les $\frac{3}{4}$ d'une année. Les 147 141 tonnes de 2008 équivalent en année pleine à des exportations entre 190 et 200 000 tonnes.

La catégorie extra qui représentait 96,6 % des exports en 2008 a baissé d'un point en 2009 à 95,6 % des exports.

Les importations de vitro-plants sont en baisse de 7,9 % sur un an ce qui est logique après une année

exceptionnelle en 2008 située juste après le passage du cyclone Dean (les bananeraies avaient alors été replantées avec des vitro-plants et leurs importations avaient augmenté de 44 % entre 2008 et 2007).

L'année 2009 fait apparaître un bilan mitigé. Les volumes sont en très forte hausse pour les cannes manipulées en usine (+18,5 %) mais elles sont en baisse légère (-0,5 %) pour les cannes manipulées en distillerie, le volume total des cannes produites étant globalement en hausse de 6,3 %.

Les intempéries de mai tempèrent ce satisfecit lié aux volumes. En effet, les fortes pluies de fin de campagne ont fortement réduit la teneur en sucre des cannes en faisant chuter le CP de 9,5 (mois d'avril) à 6,5 en fin de campagne. La rémunération des planteurs est liée à ce coefficient de paiement et

l'augmentation des volumes livrés à la sucrerie par rapport à 2008 n'a pas permis de palier la baisse des rémunérations.

La production de rhum est en augmentation de 6,1 %. Cette hausse de production ne se retrouve pas sur les exportations qui n'augmentent que de 1,5 % ni sur la commercialisation locale qui n'augmente que de 2,7 %. Ce sont donc les quantités stockées pour le vieillissement du rhum qui augmentent de presque 26 % par rapport à celles de l'an passé.

Agreste Martinique

IMPORTATIONS

Toujours de fortes importations d'oranges

Produits	unité	4ème trimestre		Année	
		2008	2009	2008	2009
Choux caraïbe	tonne	4	2	32	24
Dachine	tonne	23	1	68	14
Igname	tonne	497	621	2 022	1 930
Patate douce	tonne	2	0	67	0
Lime de tahiti	tonne	128	188	543	497
Orange	tonne	226	428	1 868	1 838
Chrysanthème	millier	90	180	446	452
Œillet	millier	129	146	537	376
Rose	millier	135	147	711	664

Sources : DAF - SPV

Les principales importations de denrées et de produits agricoles sont à la baisse sur l'année 2009, exceptées les chrysanthèmes et les oranges qui se maintiennent au même niveau que l'an passé. Cette baisse concerne notamment les dachines et les patates douces.

LES PUBLICATIONS ET PRODUITS DE DIFFUSION

site : www.agreste.agriculture.gouv.fr



L'Essentiel : Les principaux résultats du Recensement Agricole 2000 présentés en 25 tableaux standard. Disponible sous la forme de publication papier et cédérom.
Prix : 11,50 € et 46,00 €



L'Inventaire : 1000 variables issues du dépouillement exhaustif des questionnaires du Recensement Agricole 2000. Disponible en cédérom.
Prix : 76,00 €



Le 34 Pages Spécial Recensement Agricole 2000 : Document commenté, chaque thème présente une analyse illustrée d'une cartographie communale.
Prix : 7,00 €



Les bases de données DATAGRESTE et Commerce extérieur
Réalisation de travaux sur mesure à partir d'informations issues de ces bases de données.



Regard sur l'Agriculture dans les DOM 2003
Présente la position de l'agriculture des DOM dans l'Union Européenne et dans le monde.
Prix : 4,57 €



Le Mémento de Statistique Agricole 2008
Présente les principales caractéristiques de l'agriculture martiniquaise.
Prix : 1,00 €



Résultats enquête Structure 2007 : Les résultats présentés dans ce document concernent la France métropolitaine et les DOM. Disponible à l'achat sur le site www.agreste.agriculture.gouv.fr et en consultation à la DAF Service Régional de l'Information Statistique.



La Statistique Agricole Annuelle et les Comptes Départementaux de l'Agriculture 2006
Prix 12,00 €

Directeur de la publication : Jérôme Frouté
Rédacteur en Chef : Bertrand Aumand
Composition et PAO : Délice Nicar
Impression : DAF
Dépot légal : à parution
ISSN : 2-11-090741-x



Direction de l'Agriculture et de la Forêt de la Martinique
Service Régional de l'Information Statistique et Economique
Jardin Desclieux - BP 642
97262 Fort-de-France Cedex
Tél. : 05 96 71 20 40 - Fax : 05 96 71 20 39
e.mail : SRISE.DAF972@agriculture.gouv.fr