

# Agreste Martinique

N° 1/09 - juillet 2009

## BULLETIN DE CONJONCTURE AGRICOLE 1er TRIMESTRE 2009

Nous avons connu pour ce 1<sup>er</sup> trimestre 2009 un conflit social sans précédent qui a impacté les 3 départements français de la zone caraïbe. Commencé le 5 février en Martinique, le mouvement de contestation contre la vie chère a duré 38 jours. Le manque d'essence et les mouvements de revendications ont bloqué l'activité économique et sociale de l'île. Pour les consommateurs de produits agricoles (fruits, légumes, viandes) ce fut l'occasion de redécouvrir d'autres circuits de distribution puisque toutes les grandes surfaces étaient fermées ou vides de marchandises ou alors inaccessibles faute de moyen de transport. Cette pénurie de l'offre des grandes et moyennes surfaces a permis aux petits producteurs locaux de vendre leurs marchandises directement aux clients sur les marchés ou les bords des routes. La demande s'est adaptée à l'offre qui était réduite bien souvent à ces seuls produits. Un bien pour un mal. Cette occasion unique d'apprécier les productions locales aura-t-elle changé durablement nos modes de consommation ? Cette expérience sans précédent a permis à chacun de réfléchir à ce qu'il consomme, pourquoi et comment ? Globalement nous ne n'étions pas prêts à affronter une crise pour une période aussi longue.

Le constat est que l'offre locale est nettement insuffisante pour nourrir la population et il est donc important de réfléchir à ce problème pour y apporter des solutions.

Les états généraux de l'Outre-Mer ont lancé la réflexion et les débats sont en cours.

**Point d'information :** L'Agence de service et de paiement (ASP) a été créée le 01/04/2009. Elle résulte de la fusion du CNASEA et de l'AUP. Parmi les compétences de cette nouvelle agence : le versement des aides agricoles ainsi que l'évaluation et le suivi des politiques publiques.

## METEOROLOGIE

### Pluviométrie

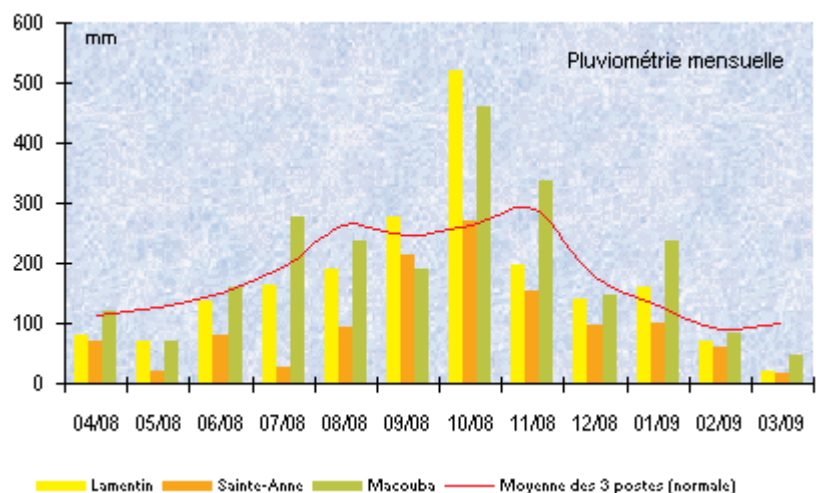
Il pleut quasiment tous les jours au mois de janvier, 27 jours de pluie à l'aéroport, le record de 1950 est effacé avec 26 jours de pluie. Le carême attendu au mois de février ne sera là qu'au mois de mars.

### Températures

Globalement, tout au long du trimestre, les températures minimales sont assez élevées, tandis que les maximales sont conformes aux normales..

### Fait marquant

Il y a longtemps qu'un mois de mars n'avait pas été aussi sec en Martinique. Excepté sur le relief, mars 2009 se classe souvent à la 3<sup>ème</sup> ou 4<sup>ème</sup> place, après 1969 et derrière 1987 pour Fort-de-France.



Source : Météo-France/AMEMA

## FILIERE ANIMALE

Bovins	1er trimestre		Cumul	
	2008	2009	2008	2009
Abattages contrôlés (tonne)	318	292	318	292
Importations viandes fraîches				
poids (tonne)	297	169	297	169
valeur (1000 euros)	2 110	1 287	2 110	1 287
Importations totales				
poids (tonne)	1 230	959	1 230	959
valeur (1000 euros)	5 443	4 334	5 443	4 334

Sources : SEMAM - Douanes

Porcins	1er trimestre		Cumul	
	2008	2009	2008	2009
Abattages contrôlés (tonne)	220	130	220	130
Importations viandes fraîches				
poids (tonne)	60	14	60	14
valeur (1000 euros)	379	74	379	74
Importations totales				
poids (tonne)	843	717	843	717
valeur (1000 euros)	2 268	1 689	2 268	1 689

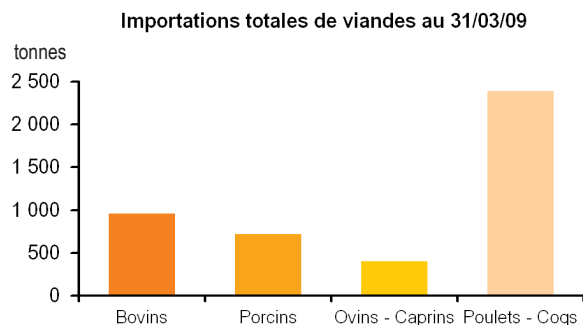
Sources : SEMAM - Douanes

Ovins - Caprins	1er trimestre		Cumul	
	2008	2009	2008	2009
Abattages contrôlés (tonne)	15	8	15	8
Importations viandes fraîches				
poids (tonne)	24	17	24	17
valeur (1000 euros)	144	103	144	103
Importations totales				
poids (tonne)	371	402	371	402
valeur (1000 euros)	1 320	1 445	1 320	1 445

Sources : SEMAM - Douanes

Poulets - coqs	1er trimestre		Cumul	
	2008	2009	2008	2009
Abattages contrôlés (tonne)	244	245	244	245
Importations viandes fraîches				
poids (tonne)	63	190	63	190
valeur (1000 euros)	127	306	127	306
Importations totales				
poids (tonne)	2 592	2 388	2 592	2 388
valeur (1000 euros)	4 356	4 156	4 356	4 156
Importations poussins d'un jour (nombre)	152 287	137 409	152 287	137 409

Sources : Abattoir de St-Pierre - Douanes



Source : Douanes

### Le poulet local résiste au conflit

**Bovins** : Pour les abattages de bovins, le conflit du 5 février ne semble pas les avoir trop affectés avec seulement 8,2 % de baisse en volume alors qu'il y a eu environ 40 % de la période non travaillée sur le 1<sup>er</sup> trimestre. Les importations de viandes équivalentes en frais sont elles aussi en baisse de 43 % et les importations totales de viandes bovines chutent de 21,3 % sur la même période. Il y a donc bel et bien une chute considérable de l'offre et de la demande sur la période.

**Porcins** : Là aussi, le conflit social a des répercussions immédiates sur les statistiques d'abattages. Avec 40 % de jours non travaillés sur le trimestre, les volumes abattus sont à la baisse dans la même proportion. Ce qui permet de penser qu'en fonctionnement normal, le volume abattu pour le 1<sup>er</sup> trimestre 2009 aurait été voisin de celui du 1<sup>er</sup> trimestre 2008. Les importations de viandes fraîches ou congelées n'ont pas pris la relève et sont elles aussi en baisse. Le consommateur reste attaché à sa viande de porc locale ?.

**Ovins – caprins** : Pour les ovins-caprins les abattages contrôlés connaissent une baisse de volume uniquement liée à la non-activité de l'abattoir pendant le conflit. La production habituellement stable connaît une chute qui reste proportionnelle aux journées réellement travaillées sur le trimestre (-40 %). Les importations totales sont en hausse (8,3 %) pour compenser cette perte d'offre locale mais les volumes restent faibles avec 402 tonnes d'importations totales pour le 1<sup>er</sup> trimestre 2009.

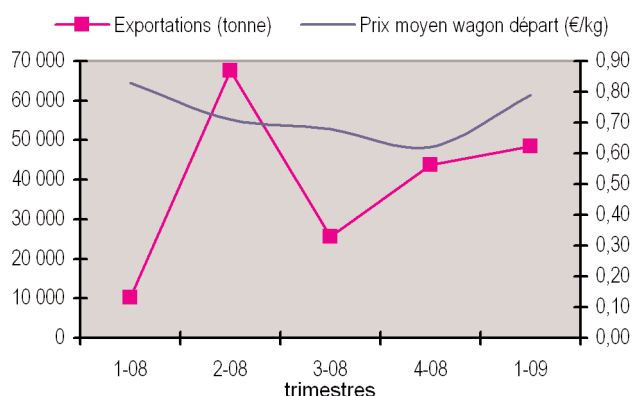
**Poulets – coqs** : Les abattages de poulets et de coqs n'ont pas été affectés par le conflit social. Pendant toutes ces journées, il a bien fallu que les gens se nourrissent : ils ont choisi en priorité des produits locaux qui étaient plus facilement accessibles et notamment de la viande de poulet, d'où un volume d'abattages identiques à celui de 2008 pour le 1<sup>er</sup> trimestre mais aussi des importations en très forte hausse puisqu'elles ont été multipliées par 3 comparées à celles de la même période de 2008.

## FILIERE VEGETALE

### De bons résultats pour ce début d'année

Banane d'exportation	1er trimestre		Cumul	
	2008	2009	2008	2009
Total exportations (tonne)	10 188	48 485	10 188	48 485
Catégorie extra	9 956	46 780	9 956	46 780
Prix moyen quai départ (€/Kg) (cumul fin de mois)	0,83	0,79	0,83	0,79
Importations de vitro-plants (millier)	726	581	726	581

Sources : DGCCRF - FEL/Pomona - DAF



Sources : DGCCRF - FEL/Pomona

### Un début de campagne retardé de plus d'un mois

Canne à sucre	1er trimestre		Cumul	
	2008	2009	2008	2009
Cannes manipulées usine (tonne)	19 362	11 253	19 362	11 253
Cannes manipulées distilleries (tonne)	31 833	23 488	31 833	23 488
Rhum (HAP)				
production	17 912	22 310	17 912	22 310
exportation	19 151	22 461	19 151	22 461
commercialisation locale	3 385	3 044	3 385	3 044
Sucre (tonne)				
production	769	539	769	539
commercialisation locale	996	919	996	919

Sources : CODERUM - CTCS - Douanes

Ce premier trimestre de l'année 2009 n'est pas à comparer à celui de l'année 2008 car c'était la première reprise de la production de la banane après le cyclone Dean et il n'y avait que 2 ou 3 semaines de récoltes l'année dernière à cette même date.

En 2007 par contre, pour le 1<sup>er</sup> trimestre, les exportations étaient de 51 238 tonnes pour une surface de 6 000 ha.

En 2009, au 1<sup>er</sup> trimestre on a 48 485 tonnes pour une superficie estimée à 5 400 ha. Donc, avec 10 % de superficie en moins, les exportations n'ont baissé que de 5,4 % alors qu'il y a eu un grave conflit social qui a bloqué les

exportations pendant plusieurs jours. Ce qui signifie que les rendements 2009 sont supérieurs à ceux de 2007 sur ce 1<sup>er</sup> trimestre. Une nouvelle source d'espoir qui incite à persévérer dans l'effort qui a été réalisé par les planteurs pour augmenter leur productivité.

Le recours accru aux vitro plants fait également partie de cette stratégie d'ensemble. Après une très forte hausse de leurs importations en 2008, plus de 4 fois les chiffres de 2007, on assiste à une diminution de 20 % par rapport à cette année exceptionnelle mais, pour ce 1<sup>er</sup> trimestre 2009, le niveau observé reste toujours plus du triple de celui de 2007 (même période).

La campagne de récolte de la canne à sucre n'a pu commencer qu'après les mouvements sociaux du 5 février 2009 qui ont bloqué toute activité sur l'île pendant 38 jours.

Ainsi, la campagne n'a commencé que le 17 mars avec plus d'un mois de retard. C'est pourquoi les chiffres de ce 1<sup>er</sup> trimestre sont exceptionnellement si bas.

Le 1<sup>er</sup> trimestre avec seulement deux semaines de coupe laisse entrevoir de bons résultats avec un CP de 9,5 pour les premières cannes coupées. Par contre, tous ces résultats peuvent être remis en cause si les conditions météorologiques se dégradent trop rapidement avec de fortes pluies et c'est hélas plus probable que les autres années car la coupe a commencé tard.

## IMPORTATIONS

Les données du 1<sup>er</sup> trimestre 2009 sont difficilement exploitables car les 38 jours de conflit social ont bloqué toute activité économique et notamment les exportations et les importations qui sont en forte baisse sur la période.

Prix à la production 2008 - Résultats sur quelques produits commercialisés									
Produits	Unité	Prix moyen pondéré 2008 par trimestre (€)				Synthèse 2008	Synthèse 2007	Synthèse 2006	Synthèse 2005
		T1	T2	T3	T4				
Tubercules, racines et bulbes									
Dachine	Kg	1,55	1,17	1,53	1,00	1,19	1,18	1,17	1,22
Igname (sai)	Kg	1,31	1,54	1,77	1,26	1,43	1,41	1,89	1,70
Igname blanc	Kg	2,40	1,17	2,33	1,47	1,93	2,27	2,16	2,26
Patate douce	Kg	1,29	1,24	3,00	2,00	1,16	1,08	1,02	1,06
Légumes frais									
Banane légume	Kg	1,50	0,66	0,70	0,68	0,71	0,75	0,79	0,71
Chou pommé	Kg	0,90	1,33	1,27	0,80	1,18	1,08	1,35	1,04
Christophine	Kg	0,83	1,00	1,04	0,80	0,83	0,64	0,91	1,09
Concombre	Kg	1,03	1,31	0,75	0,89	0,95	0,62	0,58	0,55
Giraumon	Kg	0,90	1,05	0,77	1,12	0,91	1,05	0,86	1,29
Oignons pays (blanc)	Kg	3,26	1,61	3,56	1,57	2,97	3,72	3,04	2,47
Persil	botte	1,64	2,11	2,08	2,00	1,98	1,43	1,57	1,40
Salade	Kg	1,42	0,76	2,15	2,74	1,05	2,45	0,90	1,11
Tomate	Kg	1,93	1,55	1,23	1,00	1,45	2,31	1,80	1,75
Agrumes									
Lime de Tahiti	Kg	1,77	1,00	0,90	1,50	1,18	1,70	1,09	1,02
Orange sucrée	Kg	1,15	1,26	1,02	1,78	1,11	1,20	1,02	1,26
Fleurs									
Alpinia rose ou rouge	tige	0,75	1,06	0,73	0,33	0,88	0,69	0,81	0,87
Anthurium rose	tige	0,43	1,28	0,45	0,51	0,56	0,47	0,47	0,56
Héliconia tropique et autres	tige	0,61	1,14	0,83	1,20	0,71	0,71	0,68	0,65

## LES PUBLICATIONS ET PRODUITS DE DIFFUSION

site : [www.agreste.agriculture.gouv.fr](http://www.agreste.agriculture.gouv.fr)



**L'Essentiel** : Les principaux résultats du Recensement Agricole 2000 présentés en 25 tableaux standard.  
Disponible sous la forme de publication papier et cédérom.  
Prix : 11,50 € et 46,00 €



**L'Inventaire** : 1000 variables issues du dépouillement exhaustif des questionnaires du Recensement Agricole 2000.  
Disponible en cédérom.  
Prix : 76,00 €



**Le 34 Pages Spécial Recensement Agricole 2000** : Document commenté, chaque thème présente une analyse illustrée d'une cartographie communale.  
Prix : 7,00 €



**Les bases de données DATAGRESTE et Commerce extérieur**  
Réalisation de travaux sur mesure à partir d'informations issues de ces bases de données.



**Regard sur l'Agriculture dans les DOM 2003**  
Présente la position de l'agriculture des DOM dans l'Union Européenne et dans le monde.  
Prix : 4,57 €



**Le Mémento de Statistique Agricole 2008**  
Présente les principales caractéristiques de l'agriculture martiniquaise.  
Prix : 1,00 €



**Résultats enquête Structure 2007** : Les résultats présentés dans ce document concernent la France métropolitaine et les DOM.  
Disponible à l'achat sur le site [www.agreste.agriculture.gouv.fr](http://www.agreste.agriculture.gouv.fr) et en consultation à la DAF Service Régional de l'Information Statistique.



**La Statistique Agricole Annuelle et les Comptes Départementaux de l'Agriculture 2006**  
Prix 12,00 €

Directeur de la publication : Jérôme Frouté  
Rédacteur en Chef : Bertrand Aumand  
Composition et PAO : Délice Nicar  
Impression : DAF  
Dépôt légal : à parution  
ISSN : 2-11-090741-x



Direction de l'Agriculture et de la Forêt  
de la Martinique  
SRISE  
Jardin Desclieux – BP 642  
97262 Fort-de-France Cedex  
Tél. : 05 96 71 20 40 – Fax : 05 96 71 20 39  
e.mail : [SRISE.DAF972@agriculture.gouv.fr](mailto:SRISE.DAF972@agriculture.gouv.fr)