

# Agreste Martinique

N° 4/07 - mars 2008



## BULLETIN DE CONJONCTURE AGRICOLE 4ème TRIMESTRE 2007

Ce dernier trimestre est souvent celui des bilans sur l'année écoulée. Que d'événements importants se sont déroulés cette année. Tout d'abord bien sûr le cyclone DEAN et ses multiples dégâts pour tous les secteurs économiques de l'île, mais aussi un tremblement de terre d'une magnitude de 7,3 ! Il y eut de nombreux articles sur la chlordécone dans la presse locale mais aussi nationale.

Pour la banane, au 1<sup>er</sup> janvier 2007, ce fut la mise en place d'un nouveau système de soutien POSEI à la production européenne puis au 1<sup>er</sup> décembre de la même année ce fut la confirmation de la signature des accords APE (Accords de Partenariats Economiques avec les pays ACP) au 01/01/2008. Ces accords libéralisent l'entrée des bananes ACP sur le marché européen. Le cyclone a détruit 100% des bananes en Martinique mais grâce au nouveau mode de fonctionnement des aides, les exploitants ont conservé leurs niveaux de revenus sur la base de la production non plus réelle (et c'est tant mieux avec le cyclone) mais sur celle qu'il devait théoriquement réaliser en fonction de leurs productions antérieures (références historiques). L'état de catastrophe naturelle a été reconnu pour la première fois pour les 34 communes de Martinique (JO du 16/11/2007).

Pour la canne à sucre, une bonne nouvelle, l'augmentation de 18 000 HAP (hectolitre d'alcool pur) du contingent actuel de l'ensemble des DOM bénéficiant d'un taux d'accise réduit pour la période allant du 01/01/2007 au 31/12/2012. Ceci favorisera le développement du marché du rhum à l'export. On constate déjà l'augmentation des surfaces plantées et l'installation de quelques nouveaux planteurs.

## METEOROLOGIE

### Précipitations

Très proche de la normale voire déficitaire avec à certaines périodes quelques épisodes orageux.

### Températures

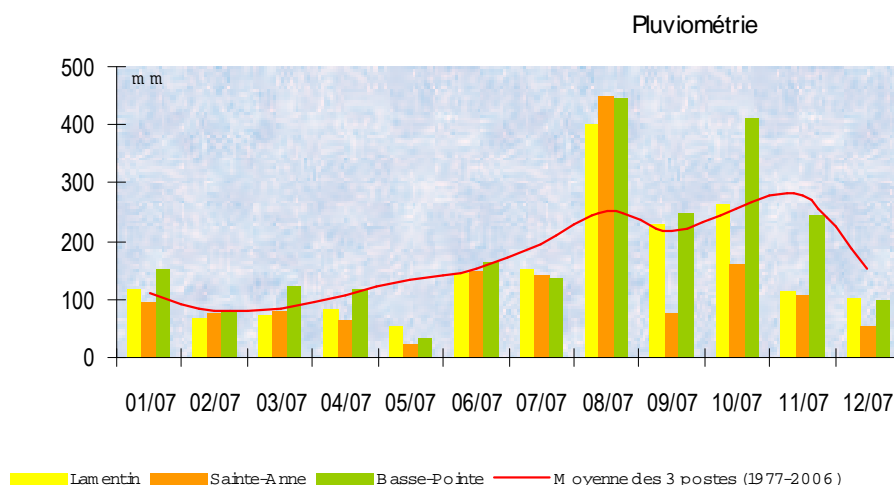
Globalement, les températures mensuelles sont pour la majorité des postes supérieures à la normale.

### Vent

Même configuration pour les mois d'octobre et décembre, les vents faibles en début de mois se renforcent en milieu de mois.

### Fait marquant

En novembre, bien que des averses orageuses intéressent le relief de l'île, le Lamentin ne signale aucun orage en plaine. Il faut remonter à 1993 pour ne pas en entendre à cette époque de l'année.



Source : Météo-France/AMEMA

## FILIERE ANIMALE

Bovins	4ème trimestre		Année	
	2006	2007	2006	2007
Abattages contrôlés (tonne)	316	306	1 245	1 214
Importations viandes fraîches				
poids (tonne)	395	296	1 640	1 327
valeur (1000 euros)	2 594	2 137	10 834	9 122
Importations totales				
poids (tonne)	1 264	1 215	5 065	4 953
valeur (1000 euros)	5 757	5 308	22 903	21 997

Sources : SEMAM - Douanes

Porcins	4ème trimestre		Année	
	2006	2007	2006	2007
Abattages contrôlés (tonne)	376	421	981	1 010
Importations viandes fraîches				
poids (tonne)	92	109	157	287
valeur (1000 euros)	345	604	623	1 530
Importations totales				
poids (tonne)	1174	683	3 971	3 411
valeur (1000 euros)	3111	2151	10 043	9 288

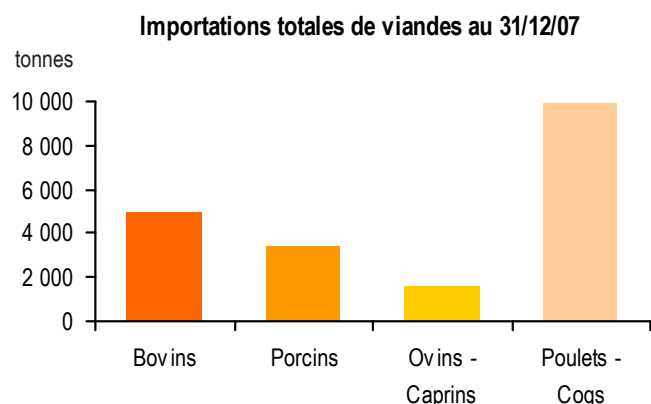
Sources : SEMAM - Douanes

Ovins - Caprins	4ème trimestre		Année	
	2006	2007	2006	2007
Abattages contrôlés (tonne)	23	28	69	79
Importations viandes fraîches				
poids (tonne)	18	100	28	90
valeur (1000 euros)	119	607	149	469
Importations totales				
poids (tonne)	464	283	1 708	1 589
valeur (1000 euros)	1 582	5 823	933	5 293

Sources : SEMAM - Douanes

Poulets - coqs	4ème trimestre		Année	
	2006	2007	2006	2007
Abattages contrôlés (tonne)	207	177	923	948
Importations viandes fraîches				
poids (tonne)	45	31	213	263
valeur (1000 euros)	154	123	347	458
Importations totales				
poids (tonne)	2 586	2 412	10 459	9 885
valeur (1000 euros)	3 482	4 098	12 705	15 744
Importations poussins d'un jour (nombre)	96 636	126 598	407 843	546 868

Sources : Abattoir de St-Pierre - Douanes



Source : Douanes

### 2007 : l'année du porc

**Bovins** : Sur l'année entière, les importations de viandes fraîches bovines sont en diminution de 19,1% et on constate simultanément une baisse de 2,5% des abattages contrôlés. Il y a une véritable baisse de la demande de viandes de bœuf en 2007. La hausse limitée à 4,2% du prix du frais au kilo ne suffit pas à expliquer le phénomène, la demande s'est reportée sur la viande de porc.

**Porcins** : 2007 a bel et bien été l'année du porc et pas uniquement pour le calendrier chinois. Les importations de viandes fraîches sont en hausse de presque 83% passant de 157 tonnes en 2006 à 287 tonnes en 2007. On n'a jamais vu un tel niveau de consommation. Malgré des abattages contrôlés eux aussi en augmentation mais trop faiblement (+3%) les importations de viandes fraîches explosent véritablement pour faire face à la demande qui ne faiblit pas malgré une hausse du prix au kilo de 34% de cette catégorie de viandes.

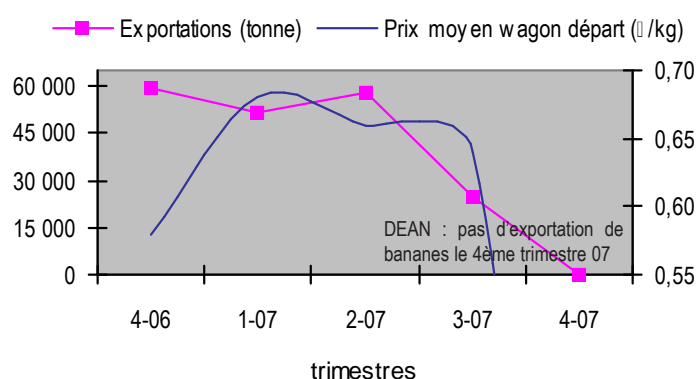
**Ovins – caprins** : Même constat pour les ovins et les caprins, en 2007 les abattages contrôlés ont augmentés de 14,5% et les importations de viandes fraîches ont été multipliées par 3. On constate que la demande est de plus en plus forte pour les viandes fraîches. Elles représentaient 1,6% des importations en 2006 et 5,7% en 2007. Les importations totales (avec en plus les abats et le congelé) sont en baisse de 7% sur un an. Ce changement important de la structure des importations (avec plus de viandes fraîches) fait bondir le prix moyen du kilo qui est multiplié par 6.

**Poulets – coqs** : Les abattages contrôlés sont en légère progression de 2,7% sur un an mais la demande de viandes fraîches est toujours très forte et nécessite toujours plus d'importations qui sont en forte hausse : +23,5% sur un an malgré un prix au kg lui aussi en augmentation de 6,7%. On note que les importations totales sont en baisse de 5,5% sur un an. Le message est clair, le consommateur veut manger en priorité de la viande fraîche. Les poussins d'un jour sont en très forte progression +34% sur un an afin de faire face prochainement à cette forte demande.

## FILIERE VEGETALE

Banane d'exportation	4ème trimestre		Année	
	2006	2007	2006	2007
Total exportations (tonne)	59 676	0	216 827	134 022
Catégorie extra	56 098	0	200 933	125 114
Prix moyen quai départ ( /Kg) (cumul fin de mois)	0,73	///	0,73	///
Importations de vitro-plants (millier)	34	245	1 282	1 295

Sources : DGCCRF - FEL/Pomona - DAF



Sources : DGCCRF - FEL/Pomona

### Un bilan satisfaisant pour la campagne 2007

Canne à sucre	4ème trimestre		Année	
	2006	2007	2006	2007
Cannes manipulées usine (tonne)	0	0	59 620	84 490
Cannes manipulées distilleries (tonne)	0	0	106 805	138 537
Rhum (HAP)				
production	889	nc	77 064	91 501
exportation	10 411	nc	53 008	52 671
commercialisation locale	4 416	4 446	15 404	19 042
Sucre (tonne)				
production	0	0	4 073	5 849
commercialisation locale	1 014	nc	3 764	///

nc = non communiqué

Sources : CODERUM - Douanes

### Un secteur en "hibernation forcée"

Pour ce dernier trimestre 2007, la banane martiniquaise est toujours au point mort après le cyclone DEAN qui a ravagé 100% des plantations. Plus de production, plus d'exportations. Bientôt les premières productions seront là pour relancer tout un secteur mis en « hibernation forcée ».

Les importations de vitro-plants ne connaissent pas une augmentation exceptionnelle.

Les planteurs ont cycloné et surtout ils vont étaler leur remise en production afin d'éviter que toute la production inonde le marché le même jour ce qui com-

promettrait l'écoulement de la production et la stabilité des prix.

Pour 2007, la production de rhum est en forte augmentation avec 23,5% entre 2006 et 2007.

Malgré cela, les exportations connaissent une légère baisse. 16 000 HAP de rhum traditionnel de sucre (RTS) et de rhum grand arôme ont été produits pour l'industrie et 19 000 HAP de rhum agricole ont été vendus localement, ce qui laisse environ 800 HAP pour reconstituer les stocks. Cette quantité sera certainement utile pour pallier les manques de production de 2008 suite aux dégâts occasionnés par le cyclone DEAN

sur les plantations.

La production locale de sucre est en hausse de 43,6% sur un an, malgré ces excellents résultats le seuil des 100 000 tonnes de cannes broyées à l'usine du Galion semble toujours difficile à atteindre.

## IMPORTATIONS

**Igname : produit phare à l'importation**

Produits	unité	4ème trimestre		Année	
		2006	2007	2006	2007
Choux caraïbe	tonne	14	16	47	43
Dachine	tonne	5	2	13	7
Igname	tonne	651	1 117	2 111	2 448
Patate douce	tonne	19	26	58	73
Lime de tahiti	tonne	146	158	522	697
Orange	tonne	471	781	1 722	2 185
Chrysanthème	millier	138	119	452	533
Œillet	millier	139	171	547	627
Rose	millier	132	145	676	754

Source : DAF - SPV

Les ignames sont toujours les produits agricoles les plus importés afin de satisfaire la forte demande de la population martiniquaise qui est confrontée à une pénurie de l'offre due aux contraintes fortes imposées aux tubercules locaux qui ne doivent pas dépasser la LMR (limite maximum recommandée) en résidus organochlorés. Ensuite ce sont les oranges que l'on importe le plus et enfin les roses. Le podium n'a pas changé entre 2006 et 2007.

On notera que la plus forte pro-

gression est pour les limes de Tahiti avec +33,5% en un an afin à aussi de satisfaire la forte demande locale.

## LES PUBLICATIONS ET PRODUITS DE DIFFUSION

site : [www.agreste.agriculture.gouv.fr](http://www.agreste.agriculture.gouv.fr)



**L'Essentiel** : Les principaux résultats du Recensement Agricole 2000 présentés en 25 tableaux standard. Disponible sous la forme de publication papier et cédérom. Prix : 11,50 € et 46,00 €



**L'Inventaire** : 1000 variables issues du dépouillement exhaustif des questionnaires du Recensement Agricole 2000. Disponible en cédérom. Prix : 76,00 €



**Le 34 Pages Spécial Recensement Agricole 2000** : Document commenté, chaque thème présente une analyse illustrée d'une cartographie communale. Prix : 7,00 €



**Les bases de données DATAGRESTE et Commerce extérieur**  
Réalisation de travaux sur mesure à partir d'informations issues de ces bases de données.



**Regard sur l'Agriculture dans les DOM 2003**  
Présente la position de l'agriculture des DOM dans l'Union Européenne et dans le monde. Prix : 4,57 €



**Le Mémento de Statistique Agricole 2007**  
Présente les principales caractéristiques de l'agriculture martiniquaise. Prix : 1,00 €



**Résultats enquête Structure 2003** : Les résultats présentés dans ce document concernent la France métropolitaine et les DOM. Disponible à l'achat sur le site [www.agreste.agriculture.gouv.fr](http://www.agreste.agriculture.gouv.fr) et en consultation à la DAF Service statistique.



**La Statistique Agricole Annuelle et les Comptes Départementaux de l'Agriculture 2005**  
Prix 11,80 €